




ตารางแสดงวงเงินงบประมาณที่ได้รับจัดสรรและราคากลาง (ราคาอ้างอิง)
ในการจัดซื้อจัดจ้างที่มีชิ้นงานก่อสร้าง

๑. ชื่อโครงการ จ้างเหมาบริการตรวจด้วยเครื่องสแกนแม่เหล็กแรงสูง (MRI) จำนวน ๖๔ รายตรวจ
ด้วยวิธีประกวดราคาอิเล็กทรอนิกส์ (e-bidding)
หน่วยงานเจ้าของโครงการ โรงพยาบาลเจ้าพระยาอภัยภูเบศร จังหวัดปทุมธานี
๒. วงเงินงบประมาณที่ได้รับจัดสรร ๑๕,๘๒๑,๒๘๐.๐๐ บาท (สิบห้าล้านแปดแสนสองหมื่นหนึ่งพันสองร้อย
แปดสิบบาทถ้วน)
๓. วันที่กำหนดราคากลาง (ราคาอ้างอิง) ๑๗ มิถุนายน ๒๕๖๗
เป็นเงิน ๑๕,๘๒๑,๒๘๐.๐๐ บาท (สิบห้าล้านแปดแสนสองหมื่นหนึ่งพันสองร้อยแปดสิบบาทถ้วน)
ราคา/หน่วย (ถ้ามี) รายละเอียดตามเอกสารแนบท้าย
๔. แหล่งที่มาของราคากลาง (ราคาอ้างอิง)
- ราคาที่เคยจ้างครั้งหลังสุดภายในระยะเวลาสองปีงบประมาณ ตามสัญญาจ้าง เลขที่ ๓๕๑/๒๕๖๖ ลงวันที่
๒๗ กรกฎาคม ๒๕๖๖ สัญญาเริ่มวันที่ ๑ สิงหาคม ๒๕๖๖ สิ้นสุดวันที่ ๓๑ กรกฎาคม ๒๕๖๗
๕. รายชื่อเจ้าหน้าที่ผู้กำหนดราคากลาง (ราคาอ้างอิง)
 - ๕.๑ นางพรสุข โอสถาพงษ์กาญจน์ นายแพทย์ชำนาญการพิเศษ ประธานกรรมการ
 - ๕.๒ นายศิริโรจน์ รัตนะนวล นายแพทย์ชำนาญการ กรรมการ
 - ๕.๓ นายสุนทร ถูกจิตร นักรังสีการแพทย์ชำนาญการ กรรมการ

คณะกรรมการจัดทำร่างขอบเขตของงาน กำหนดราคากลาง และหลักเกณฑ์การพิจารณาคัดเลือกข้อเสนอ

ลงชื่อ..... ประธานกรรมการ
(นางพรสุข โอสถาพงษ์กาญจน์)
นายแพทย์ชำนาญการพิเศษ

ลงชื่อ..... กรรมการ
(นายศิริโรจน์ รัตนะนวล)
นายแพทย์ชำนาญการ

ลงชื่อ..... กรรมการ
(นายสุนทร ถูกจิตร)
นักรังสีการแพทย์ชำนาญการ

แบบท้าย ตารางบัญชีงบประมาณที่ได้รับอนุมัติจากราชการ (ราคาอ้างอิง)
ในการจัดซื้อจ้างพัสดุต่าง ๆ ใช้งานก่อสร้าง


ลำดับ	รายการ	ปริมาณการตรวจ	ราคาต่อหน่วย (บาท)	ราคารวม (บาท)
๑	MRI Brain	๕๕๐	๓,๖๐๐.๐๐	๑,๙๘๐,๐๐๐.๐๐
๒	MRA Brain	๑๖๕	๒,๙๖๐.๐๐	๔๘๕,๕๖๐.๐๐
๓	MRI Hippocampus	๒๕	๒,๓๐๐.๐๐	๕๗,๕๐๐.๐๐
๔	MRV Brain	๑๕	๒,๙๖๐.๐๐	๔๔,๔๐๐.๐๐
๕	MRI Pituitary gland	๓๐	๓,๖๐๐.๐๐	๑๐๘,๐๐๐.๐๐
๖	MRI Perfusion brain	๒	๒,๓๐๐.๐๐	๕,๖๐๐.๐๐
๗	MRI Spectroscopy brain	๒	๒,๓๐๐.๐๐	๕,๖๐๐.๐๐
๘	MRI Skull base (and/or cavernous sinus)	๑๐	๓,๖๐๐.๐๐	๓๖,๐๐๐.๐๐
๙	MRI Whole spine	๒๕	๓,๖๐๐.๐๐	๙๐,๐๐๐.๐๐
๑๐	MRI Spine : Screening whole spine	๓๕๐	๓,๖๐๐.๐๐	๑,๒๖๐,๐๐๐.๐๐
๑๑	MRI Spine : Cervical	๒๑๐	๓,๖๐๐.๐๐	๗๕๖,๐๐๐.๐๐
๑๒	MRI Spine : Thoracic	๒๕	๓,๖๐๐.๐๐	๙๐,๐๐๐.๐๐
๑๓	MRI Spine : Lumbosacral	๖๐๐	๓,๖๐๐.๐๐	๒,๑๖๐,๐๐๐.๐๐
๑๔	MRI Spine : Thoracolumbar junction	๓๕	๓,๖๐๐.๐๐	๑๒๖,๐๐๐.๐๐
๑๕	MRI Spine : Sacral	๕	๓,๖๐๐.๐๐	๑๘,๐๐๐.๐๐
๑๖	MRI Brachial plexus	๑๐	๖,๔๕๐.๐๐	๖๔,๕๐๐.๐๐
๑๗	MRI Lumbosacral plexus	๕	๓,๖๐๐.๐๐	๑๘,๐๐๐.๐๐
๑๘	MRI CSF flow	๕	๒,๓๐๐.๐๐	๑๑,๕๐๐.๐๐
๑๙	MRI Temporomandibular joints	๕	๓,๖๐๐.๐๐	๑๘,๐๐๐.๐๐
๒๐	MRI Face (including paranasal sinuses)	๕	๓,๖๐๐.๐๐	๑๘,๐๐๐.๐๐
๒๑	MRI Orbits	๖๐	๓,๖๐๐.๐๐	๒๑๖,๐๐๐.๐๐
๒๒	MRI Temporal bone (and/or internal acoustic canal)	๕๐	๓,๖๐๐.๐๐	๑๘๐,๐๐๐.๐๐
๒๓	MRA Neck (or carotid)	๕๐	๒,๙๖๐.๐๐	๑๔๘,๐๐๐.๐๐
๒๔	MRI Neck	๒๐	๓,๖๐๐.๐๐	๗๒,๐๐๐.๐๐


นางพรรณใจ ไชยกุล (นางพรรณใจ ไชยกุล)
 (นายสุวิทย์ วัฒนวิทย์)
 (นายสุวิทย์ วัฒนวิทย์)


ຄຳສັ່ງ	ຮາບກຳ	ປຶ້ມກຳ (ຄຳສັ່ງ)	ຮາບກຳ (ປາກ)	ຮາບກຳ (ປາກ)
໑໔	MRI Nasopharynx, oropharynx, larynx, thyroid gland	໑	໓,໔໐໐.໐໐	໓,໔໐໐.໐໐
໑໕	MRI Chest and/or mediastinum	໕	໓,໔໐໐.໐໐	໓,໔໐໐.໐໐
໑໖	MRV Chest	໒	໓,໔໐໐.໐໐	໓,໔໐໐.໐໐
໑໗	MRI Breast (unilateral)	໒	໓,໔໐໐.໐໐	໓,໔໐໐.໐໐
໑໘	MRI Breasts (bilateral)	໒	໕,໕໐໐.໐໐	໕,໕໐໐.໐໐
໑໙	MRA Whole aorta	໒	໔,໕໐໐.໐໐	໔,໕໐໐.໐໐
໒໐	MRA Thoracic aorta	໒	໔,໕໐໐.໐໐	໔,໕໐໐.໐໐
໒໑	MRA Abdominal aorta	໒	໔,໕໐໐.໐໐	໔,໕໐໐.໐໐
໒໒	MRI Upper abdomen	໒໐	໓,໔໐໐.໐໐	໓,໔໐໐.໐໐
໒໓	MRV Upper abdomen	໕	໔,໕໐໐.໐໐	໔,໕໐໐.໐໐
໒໔	MRCP (cholangiopancreatography)	໑໐໐	໑,໕໐໐.໐໐	໑,໕໐໐.໐໐
໒໕	MRI Fetus	໕	໓,໔໐໐.໐໐	໓,໔໐໐.໐໐
໒໖	MRI Lower abdomen (or pelvic cavity)	໔໐	໓,໔໐໐.໐໐	໓,໔໐໐.໐໐
໒໗	MRI Urography	໑໐	໕,໕໐໐.໐໐	໕,໕໐໐.໐໐
໒໘	MRV Lower abdomen	໒	໔,໕໐໐.໐໐	໔,໕໐໐.໐໐
໒໙	MRI Spectroscopy lower abdomen	໒	໔,໕໐໐.໐໐	໔,໕໐໐.໐໐
໓໐	MRA Renal arteries	໒	໔,໕໐໐.໐໐	໔,໕໐໐.໐໐
໓໑	MRI Prostate gland	໑໐	໓,໔໐໐.໐໐	໓,໔໐໐.໐໐
໓໒	MRI Shoulder Joint (1 side = 1 part)	໔໕	໓,໔໐໐.໐໐	໓,໔໐໐.໐໐
໓໓	MRI Arm (1 side = 1 part)	໑໐	໓,໔໐໐.໐໐	໓,໔໐໐.໐໐
໓໔	MRI Elbow joint (1 side = 1 part)	໕	໓,໔໐໐.໐໐	໓,໔໐໐.໐໐
໓໕	MRI Forearm (1 side = 1 part)	໕	໓,໔໐໐.໐໐	໓,໔໐໐.໐໐
໓໖	MRI Wrist joint (1 side = 1 part)	໑໐	໓,໔໐໐.໐໐	໓,໔໐໐.໐໐
໓໗	MRI Hand (1 side = 1 part)	໑໐	໓,໔໐໐.໐໐	໓,໔໐໐.໐໐
໓໘	MRA Upper extremity (໓໓໓ ໒ ສູ່ງາງ)	໒	໔,໕໐໐.໐໐	໔,໕໐໐.໐໐

ลำดับ	รายการ	ปริมาณการตรวจ (ครั้ง)	ราคาต่อครั้ง (บาท)	ราคารวม (บาท)
๕๐	MRV Upper extremity (แขน ๒ ข้าง)	๒	๖,๙๐๐.๐๐	๑๓,๘๐๐.๐๐
๕๑	MRA Upper extremity (แขน ๑ ข้าง)	๒	๓,๖๘๐.๐๐	๗,๓๖๐.๐๐
๕๒	MRV Upper extremity (แขน ๑ ข้าง)	๒	๓,๖๘๐.๐๐	๗,๓๖๐.๐๐
๕๓	MRA Lower extremity (ขา ๒ ข้าง)	๒	๖,๙๐๐.๐๐	๑๓,๘๐๐.๐๐
๕๔	MRV Lower extremity (ขา ๒ ข้าง)	๒	๖,๙๐๐.๐๐	๑๓,๘๐๐.๐๐
๕๕	MRA Lower extremity (ขา ๑ ข้าง)	๒	๓,๖๘๐.๐๐	๗,๓๖๐.๐๐
๕๖	MRV Lower extremity (ขา ๑ ข้าง)	๒	๓,๖๘๐.๐๐	๗,๓๖๐.๐๐
๕๗	MRI Hip joint (1 side = 1 part)	๒๕	๓,๖๘๐.๐๐	๙๒,๐๐๐.๐๐
๕๘	MRI Thigh (1 side = 1 part)	๒๕	๓,๖๘๐.๐๐	๙๒,๐๐๐.๐๐
๕๙	MRI Knee joint (1 side = 1 part)	๑๔๐	๓,๖๘๐.๐๐	๕๑๕,๒๐๐.๐๐
๖๐	MRI Leg (1 side = 1 part)	๑๐	๓,๖๘๐.๐๐	๓๖,๘๐๐.๐๐
๖๑	MRI Ankle joint (1 side = 1 part)	๒๕	๓,๖๘๐.๐๐	๙๒,๐๐๐.๐๐
๖๒	MRI Foot (1 side = 1 part)	๑๐	๓,๖๘๐.๐๐	๓๖,๘๐๐.๐๐
๖๓	MR : Using gadolinium contrast media	๙๐๐	๑,๘๐๐.๐๐	๑,๖๒๐,๐๐๐.๐๐
๖๔	MR : Using gadoxetic acid disodium for liver MRI	๗๕	๖,๘๐๐.๐๐	๕๑๐,๐๐๐.๐๐
รวม				๑๓,๑๘๔,๔๐๐.๐๐
ประมาณการเพิ่ม ๒๐%				๒,๖๓๖,๘๘๐.๐๐
รวมเป็นเงิน				๑๕,๘๒๑,๒๘๐.๐๐

คณะกรรมการจัดทำร่างขอบเขตของงาน กำหนดราคากลาง และหลักเกณฑ์การพิจารณาคัดเลือกข้อเสนอ

ลงชื่อ  ประธานกรรมการ
(นางพรสุข โอสถาพงษ์กาญจน์)
นายแพทย์ชำนาญการพิเศษ

ลงชื่อ  กรรมการ
(นายศิริโรจน์ รัตนชนวล)
นายแพทย์ชำนาญการ

ลงชื่อ  กรรมการ
(นายสุนทร ถูกจิตร)
นักรังสีการแพทย์ชำนาญการ