




ตารางแสดงวงเงินงบประมาณที่ได้รับจัดสรรและราคากลาง (ราคาอ้างอิง)
ในการจัดซื้อจัดจ้างที่มีใช้งานก่อสร้าง

๑. ชื่อโครงการ จ้างเหมาบริการตรวจด้วยเครื่องเอกซเรย์คอมพิวเตอร์ความเร็วสูง (Ct Scan) ชนิดไม่น้อยกว่า ๑๒๘ Slice จำนวน ๔๗ รายการ ด้วยวิธีประกวดราคาอิเล็กทรอนิกส์ (e-bidding) หน่วยงานเจ้าของโครงการ โรงพยาบาลเจ้าพระยาอภัยภูเบศร จังหวัดปราจีนบุรี
๒. วงเงินงบประมาณที่ได้รับจัดสรร ๒๙,๔๘๑,๖๖๘.๔๐ บาท (ยี่สิบเก้าล้านสี่แสนแปดหมื่นหนึ่งพันหกร้อยหกสิบแปดบาทสี่สิบสตางค์)
๓. วันที่กำหนดราคากลาง (ราคาอ้างอิง) ๑๑ พฤษภาคม ๒๕๖๗
เป็นเงิน ๒๙,๔๘๑,๖๖๘.๔๐ บาท (ยี่สิบเก้าล้านสี่แสนแปดหมื่นหนึ่งพันหกร้อยหกสิบแปดบาทสี่สิบสตางค์)
ราคา/หน่วย (ถ้ามี) รายละเอียดตามเอกสารแนบท้าย
๔. แหล่งที่มาของราคากลาง (ราคาอ้างอิง)
- ราคาที่เคยจ้างครั้งหลังสุดภายในระยะเวลาสองปีงบประมาณ ตามสัญญาจ้าง เลขที่ ๒๒๘/๒๕๖๖ ลงวันที่ ๒๙ มีนาคม ๒๕๖๖ สัญญาเริ่มวันที่ ๑ เมษายน ๒๕๖๖ สิ้นสุดวันที่ ๓๑ มีนาคม ๒๕๖๗
๕. รายชื่อเจ้าหน้าที่ผู้กำหนดราคากลาง (ราคาอ้างอิง)
 - ๕.๑ นางพรสุข โอสถาพงษ์กาญจน์ นายแพทย์ชำนาญการพิเศษ ประธานกรรมการ
 - ๕.๒ นายศิริโรจน์ รัตนะนวล นายแพทย์ชำนาญการ กรรมการ
 - ๕.๓ นายสุนทร ถูกจิตร นักรังสีการแพทย์ชำนาญการ กรรมการ

คณะกรรมการจัดทำร่างขอบเขตของงาน กำหนดราคากลาง และหลักเกณฑ์การพิจารณาคัดเลือกข้อเสนอ

ลงชื่อ  ประธานกรรมการ
(นางพรสุข โอสถาพงษ์กาญจน์)
นายแพทย์ชำนาญการพิเศษ

ลงชื่อ  กรรมการ
(นายศิริโรจน์ รัตนะนวล)
นายแพทย์ชำนาญการ

ลงชื่อ  กรรมการ
(นายสุนทร ถูกจิตร)
นักรังสีการแพทย์ชำนาญการ

แบบท้าย ตารางแสดงวงเงินงบประมาณที่จัดสรรและรายการ (รายการอ้างอิง)

ในการจัดซื้อของจ้างที่มีงานก่อสร้าง

ลำดับ	รายการ	ปริมาณการจัดจ้าง (ครั้ง)	ราคาต่อครั้ง (บาท)	ราคารวม (บาท)
๑	CT Brian without contrast	๕,๗๐๐	๘๗๗๗.๐๐	๕,๗๕๘,๑๐๐.๐๐
๒	CT Brian with contrast	๕๐๐	๑,๕๘๐.๐๐	๗๙๐,๐๐๐.๐๐
๓	CT Temporal bone (including internal acoustic canals)	๑๐	๑,๘๐๐.๐๐	๑๘,๐๐๐.๐๐
๔	CT Orbits	๗๐	๑,๘๐๐.๐๐	๑๒๖,๐๐๐.๐๐
๕	CT PNS screening	๕	๔๗๗.๐๐	๒,๓๘๕.๐๐
๖	CT Paranasal sinuses without contrast	๑๐	๑,๕๕๐.๐๐	๑๕,๕๐๐.๐๐
๗	CT Paranasal sinuses with contrast	๕๐	๑,๕๗๐.๐๐	๗๘๕,๐๐๐.๐๐
๘	CT Neck	๕๗๐	๑,๕๗๗.๐๐	๘๙๖,๘๙๐.๐๐
๙	CT Larynx (or CT Vocal cord paralysis)	๒	๒,๐๗๕.๐๐	๔,๑๕๐.๐๐
๑๐	CT Facial bone	๒๗๐	๑,๖๖๕.๐๐	๔๕๐,๑๕๐.๐๐
๑๑	CT Chest with contrast	๑,๕๐๐	๑,๕๕๐.๐๐	๒,๓๒๕,๐๐๐.๐๐
๑๒	High resolution CT Chest (HRCT)	๖๕	๑,๕๘๐.๐๐	๑,๐๒๗,๐๐๐.๐๐
๑๓	CT Chest without contrast	๒๗๐	๑,๕๕๐.๐๐	๔๑๘,๕๐๐.๐๐
๑๔	CT Upper abdomen	๘๘๐	๑,๕๘๐.๐๐	๑,๓๙๐,๔๐๐.๐๐
๑๕	CT Lower abdomen	๒๐๐	๑,๕๘๐.๐๐	๓๑๖,๐๐๐.๐๐
๑๖	CT Whole abdomen	๒,๐๐๐	๑,๗๗๖.๐๐	๓,๕๕๒,๐๐๐.๐๐
๑๗	CT Urinary tract (or KUB)	๒๗๐	๑,๕๕๗.๐๐	๔๑๙,๘๙๐.๐๐
๑๘	CT Peritoneography	๒	๒,๗๖๖.๐๐	๕,๕๓๒.๐๐
๑๙	CTA Brain	๑๒๕	๑,๕๐๐.๐๐	๑,๘๗๕,๐๐๐.๐๐
๒๐	CTA Neck	๑๕๕	๑,๕๐๐.๐๐	๒๓๒,๕๐๐.๐๐
๒๑	CTA Chest	๑๐	๑,๕๐๐.๐๐	๑๕,๐๐๐.๐๐
๒๒	CTA Pulmonary artery	๑๗๐	๑,๕๐๐.๐๐	๒๕๕,๐๐๐.๐๐
๒๓	CTA Thoracic aorta	๔๐	๑,๕๐๐.๐๐	๖๐,๐๐๐.๐๐

(นางพรวิไล ไชยกุล) (นางพรวิไล ไชยกุล)


(นายสมชาย รัตนวิไล) (นายสมชาย รัตนวิไล)


(นายอภิสิทธิ์ วัฒนวิไล) (นายอภิสิทธิ์ วัฒนวิไล)


កូដ	ឈ្មោះសេវា	តម្លៃ (៛)	តម្លៃ (៛)	តម្លៃ (៛)
១៧	CTA Abdominal aorta	៤,១០០.០០	៤,១០០.០០	៣៦៥,០០០.០០
១៨	CTA Renal arteries	៤,១០០.០០	៤,១០០.០០	២០៤,៥០០.០០
១៩	CTA Upper extremities (Peripheral runoff)	៤,១០០.០០	៤,១០០.០០	២៤,៦០០.០០
២០	CTA Lower extremities (Peripheral runoff)	៤,១០០.០០	៤,១០០.០០	២០៤,០០០.០០
២១	CTV Brain	៤,១០០.០០	៤,១០០.០០	៣៦៥,០០០.០០
២២	CT Spine Cervical	៣,៧០០.០០	៣,៧០០.០០	៣២៥,៥០០.០០
២៣	CT Spine Thoracic	៣,៧០០.០០	៣,៧០០.០០	៣៤៥,០០០.០០
២៤	CT Spine Lumbosacra	៣,៧០០.០០	៣,៧០០.០០	៣២៥,៥០០.០០
២៥	CT Shoulder joint (1 side = 1 part)	៤,១០០.០០	៤,១០០.០០	៣៦៥,០០០.០០
២៦	CT Arm (1 side = 1 part)	៤,១០០.០០	៤,១០០.០០	៣៦៥,០០០.០០
២៧	CT Elbow (1 side = 1 part)	៣,៧០០.០០	៣,៧០០.០០	៣២៥,៥០០.០០
២៨	CT Forearm (1 side = 1 part)	៣,៧០០.០០	៣,៧០០.០០	៣២៥,៥០០.០០
២៩	CT Wrist (1 side = 1 part)	៣,៧០០.០០	៣,៧០០.០០	៣២៥,៥០០.០០
៣០	CT Hand (1 side = 1 part)	៤,១០០.០០	៤,១០០.០០	៣៦៥,០០០.០០
៣១	CT Hip joint (1 side = 1 part)	៣,៧០០.០០	៣,៧០០.០០	៣២៥,៥០០.០០
៣២	CT Thigh (1 side = 1 part)	៤,១០០.០០	៤,១០០.០០	៣៦៥,០០០.០០
៣៣	CT Knee joint (1 side = 1 part)	៣,៧០០.០០	៣,៧០០.០០	៣២៥,៥០០.០០
៣៤	CT leg (1 side = 1 part)	៤,១០០.០០	៤,១០០.០០	៣៦៥,០០០.០០
៣៥	CT Ankle joint (1 side = 1 part)	៣,៧០០.០០	៣,៧០០.០០	៣២៥,៥០០.០០
៣៦	CT Foot (1 side = 1 part)	៣,៧០០.០០	៣,៧០០.០០	៣២៥,៥០០.០០
៣៧	CT Dental scan - maxilla	៣,៧០០.០០	៣,៧០០.០០	៣២៥,៥០០.០០
៣៨	CT Dental scan - mandible	៣,៧០០.០០	៣,៧០០.០០	៣២៥,៥០០.០០
៣៩	Additional 3D reconstruction/image processing 1 part	៤,១០០.០០	៤,១០០.០០	៣៦៥,០០០.០០

ลำดับ	รายการ	ปริมาณการตรวจ (ครั้ง)	ราคาต่อครั้ง (บาท)	ราคารวม (บาท)
๔๗	Additional multiphase	๕,๐๐๐	๓๕๐.๐๐	๑,๕๐๐,๐๐๐.๐๐
รวม				๒๔,๕๖๘,๐๕๗.๐๐
ประมาณการเพิ่ม ๒๐%				๔,๙๑๓,๖๑๑.๕๐
รวมเป็นเงิน				๒๙,๔๘๑,๖๖๘.๕๐

คณะกรรมการจัดทำร่างขอบเขตของงาน กำหนดราคากลาง และหลักเกณฑ์การพิจารณาคัดเลือกข้อเสนอ

ลงชื่อ  ประธานกรรมการ
(นางพรสุข โอสถาพงษ์กาญจน์)
นายแพทย์ชำนาญการพิเศษ

ลงชื่อ  กรรมการ
(นายศิริโรจน์ รัตนะนวล)
นายแพทย์ชำนาญการ

ลงชื่อ  กรรมการ
(นายสุนทร ฤกษ์จิตร)
นักรังสีการแพทย์ชำนาญการ