




ตารางแสดงวงเงินงบประมาณที่ได้รับจัดสรรและราคากลาง (ราคาอ้างอิง)  
ในการจัดซื้อจัดจ้างที่มีใช้งานก่อสร้าง

๑. ชื่อโครงการ จ้างเหมาบริการตรวจด้วยเครื่องเอกซเรย์คอมพิวเตอร์ความเร็วสูง (Ct Scan) ชนิดไม่น้อยกว่า ๑๒๘ Slice จำนวน ๔๗ รายการ ด้วยวิธีประกวดราคาอิเล็กทรอนิกส์ (e-bidding) หน่วยงานเจ้าของโครงการ โรงพยาบาลเจ้าพระยาอภัยภูเบศร จังหวัดปทุมธานี
๒. วงเงินงบประมาณที่ได้รับจัดสรร ๒๙,๔๘๑,๖๖๘.๔๐ บาท (ยี่สิบเก้าล้านสี่แสนแปดหมื่นหนึ่งพันหกร้อยหกสิบแปดบาทสี่สิบสตางค์)
๓. วันที่กำหนดราคากลาง (ราคาอ้างอิง) เป็นเงิน ๒๙,๔๘๑,๖๖๘.๔๐ บาท (ยี่สิบเก้าล้านสี่แสนแปดหมื่นหนึ่งพันหกร้อยหกสิบแปดบาทสี่สิบสตางค์) ราคา/หน่วย (ถ้ามี) รวบรวมยึดตามเอกสารแนบท้าย
๔. แหล่งที่มาของราคากลาง (ราคาอ้างอิง) - ราคาที่เคยจ้างครั้งหลังสุดภายในระยะเวลาสองปีงบประมาณ ตามสัญญาจ้าง เลขที่ ๒๒๘/๒๕๖๖ ลงวันที่ ๒๙ มีนาคม ๒๕๖๖ สัญญาเริ่มวันที่ ๑ เมษายน ๒๕๖๖ สิ้นสุดวันที่ ๓๑ มีนาคม ๒๕๖๗
๕. รายชื่อเจ้าหน้าที่ผู้กำหนดราคากลาง (ราคาอ้างอิง)
  - ๕.๑ นางพรสุข โอสถาพงษ์กาญจน์ นายแพทย์ชำนาญการพิเศษ ประธานกรรมการ
  - ๕.๒ นายศิริโรจน์ รัตนะนวล นายแพทย์ชำนาญการ กรรมการ
  - ๕.๓ นายสุนทร ถูกจิตร นักรังสีการแพทย์ชำนาญการ กรรมการ

คณะกรรมการจัดทำร่างขอบเขตของงาน กำหนดราคากลาง และหลักเกณฑ์การพิจารณาคัดเลือกข้อเสนอ

ลงชื่อ .......... ประธานกรรมการ  
(นางพรสุข โอสถาพงษ์กาญจน์)  
นายแพทย์ชำนาญการพิเศษ

ลงชื่อ .......... กรรมการ  
(นายศิริโรจน์ รัตนะนวล)  
นายแพทย์ชำนาญการ

ลงชื่อ .......... กรรมการ  
(นายสุนทร ถูกจิตร)  
นักรังสีการแพทย์ชำนาญการ

แบบท้าย ตารางแสดงวงเงินงบประมาณที่จัดสรรและรายการ (รายการอื่น)  
 ในการจัดซื้อจัดจ้างพัสดุปีงบประมาณ ๒๕๖๕

| ลำดับ | รายการ  | ปริมาณการจัดจ้าง<br>(ครั้ง) | ราคาต่อครั้ง<br>(บาท) | ราคารวม<br>(บาท) |
|-------|---|-----------------------------|-----------------------|------------------|
| ๑     | CT Brian without contrast                             | ๕,๗๐๐                       | ๘,๗๘๘,๑๐๐.๐๐          | ๕,๗๘๘,๑๐๐.๐๐     |
| ๒     | CT Brian with contrast                                | ๕๐๐                         | ๑,๕๘๐,๐๐๐.๐๐          | ๗๘๐,๐๐๐.๐๐       |
| ๓     | CT Temporal bone (including internal acoustic canals) | ๑๐                          | ๑,๘๐๐,๐๐๐.๐๐          | ๑๘,๐๐๐.๐๐        |
| ๔     | CT Orbits   | ๗๐                          | ๑,๘๐๐,๐๐๐.๐๐          | ๑๒๖,๐๐๐.๐๐       |
| ๕     | CT PNS screening                                      | ๕                           | ๘๐๗,๐๐๐.๐๐            | ๔,๐๓๕,๐๐๐.๐๐     |
| ๖     | CT Paranasal sinuses without contrast                 | ๑๐                          | ๑,๕๕๐,๐๐๐.๐๐          | ๑๕,๕๐๐.๐๐        |
| ๗     | CT Paranasal sinuses with contrast                    | ๕๐                          | ๑,๕๘๐,๐๐๐.๐๐          | ๗๙,๐๐๐.๐๐        |
| ๘     | CT Neck   | ๕๓๐                         | ๑,๕๘๐,๐๐๐.๐๐          | ๘๓๖,๐๐๐.๐๐       |
| ๙     | CT Larynx (or CT Vocal cord paralysis)                | ๒                           | ๒,๐๓๕,๐๐๐.๐๐          | ๔,๐๗๐,๐๐๐.๐๐     |
| ๑๐    | CT Facial bone  | ๒๓๐                         | ๑,๖๖๕,๐๐๐.๐๐          | ๓๘๒,๕๐๐.๐๐       |
| ๑๑    | CT Chest with contrast                                | ๑,๕๐๐                       | ๑,๕๕๐,๐๐๐.๐๐          | ๒,๓๒๕,๐๐๐.๐๐     |
| ๑๒    | High resolution CT Chest (HRCT)                       | ๖๕                          | ๑,๘๘๐,๐๐๐.๐๐          | ๑,๒๓๒,๐๐๐.๐๐     |
| ๑๓    | CT Chest without contrast                             | ๒๗๐                         | ๑,๕๕๐,๐๐๐.๐๐          | ๔๑๘,๕๐๐.๐๐       |
| ๑๔    | CT Upper abdomen                                      | ๘๘๐                         | ๑,๘๘๐,๐๐๐.๐๐          | ๑,๖๖๔,๐๐๐.๐๐     |
| ๑๕    | CT Lower abdomen                                      | ๒๐๐                         | ๑,๘๘๐,๐๐๐.๐๐          | ๓๗๖,๐๐๐.๐๐       |
| ๑๖    | CT Whole abdomen                                      | ๒,๐๐๐                       | ๑,๑๗๖,๐๐๐.๐๐          | ๒,๓๕๒,๐๐๐.๐๐     |
| ๑๗    | CT Urinary tract (or KUB)                             | ๒๓๐                         | ๑,๕๘๐,๐๐๐.๐๐          | ๓๖๓,๘๐๐.๐๐       |
| ๑๘    | CT Peritoneography                                    | ๒                           | ๑,๑๗๖,๐๐๐.๐๐          | ๒,๓๕๒,๐๐๐.๐๐     |
| ๑๙    | CTA Brain   | ๑๒๕                         | ๑,๕๐๐,๐๐๐.๐๐          | ๑,๘๗๕,๐๐๐.๐๐     |
| ๒๐    | CTA Neck  | ๑๕๕                         | ๑,๑๗๖,๐๐๐.๐๐          | ๑,๘๒๒,๐๐๐.๐๐     |
| ๒๑    | CTA Chest   | ๑๐                          | ๑,๕๐๐,๐๐๐.๐๐          | ๑๕,๐๐๐.๐๐        |
| ๒๒    | CTA Pulmonary artery                                  | ๑๗๐                         | ๑,๕๐๐,๐๐๐.๐๐          | ๒๕๕,๐๐๐.๐๐       |
| ๒๓    | CTA Thoracic aorta                                    | ๘๐                          | ๑,๕๐๐,๐๐๐.๐๐          | ๑๒๐,๐๐๐.๐๐       |

(นางพรรณวิภา ใจดี) (นางพรรณวิภา ใจดี)


(นายประจักษ์ ธีระกุล) (นายประจักษ์ ธีระกุล)


(นายอภิสิทธิ์ นพรัตน์) (นายอภิสิทธิ์ นพรัตน์)


| ลำดับ | รายการ   | ปริมาณ (ครั้ง) | ราคาต่อครั้ง (บาท) | รวม (บาท)    |
|-------|--|----------------|--------------------|--------------|
| ๑     | CTV Brain  | ๓๐             | ๕,๑๐๐.๐๐           | ๑๕๓,๐๐๐.๐๐   |
| ๒     | CTA Abdominal aorta                                  | ๔๐             | ๕,๑๐๐.๐๐           | ๒๐๔,๐๐๐.๐๐   |
| ๓     | CTA Renal arteries                                   | ๕              | ๔,๑๐๐.๐๐           | ๒๐,๕๐๐.๐๐    |
| ๔     | CTA Upper extremities (Peripheral runoff)            | ๖              | ๕,๑๐๐.๐๐           | ๓๐,๖๐๐.๐๐    |
| ๕     | CTA Lower extremities (Peripheral runoff)            | ๕              | ๕,๑๐๐.๐๐           | ๒๕,๕๐๐.๐๐    |
| ๖     | CT Spine Cervical                                    | ๗๐๐            | ๑,๖๕๐.๐๐           | ๑,๑๕๕,๐๐๐.๐๐ |
| ๗     | CT Spine Thoracic                                    | ๖๐             | ๑,๖๕๐.๐๐           | ๑๐๐,๐๐๐.๐๐   |
| ๘     | CT Spine Lumbosacra                                  | ๑๕๐            | ๑,๖๕๐.๐๐           | ๒๔๗,๕๐๐.๐๐   |
| ๙     | CT Shoulder joint (1 side = 1 part)                  | ๕              | ๑,๖๕๐.๐๐           | ๘,๒๕๐.๐๐     |
| ๑๐    | CT Arm (1 side = 1 part)                             | ๖              | ๑,๖๕๐.๐๐           | ๑๐,๐๐๐.๐๐    |
| ๑๑    | CT Elbow (1 side = 1 part)                           | ๑๕             | ๑,๖๕๐.๐๐           | ๒๔,๗๕๐.๐๐    |
| ๑๒    | CT Forearm (1 side = 1 part)                         | ๑              | ๑,๖๕๐.๐๐           | ๑,๖๕๐.๐๐     |
| ๑๓    | CT Wrist (1 side = 1 part)                           | ๖              | ๑,๖๕๐.๐๐           | ๑๐,๐๐๐.๐๐    |
| ๑๔    | CT Hand (1 side = 1 part)                            | ๖              | ๑,๖๕๐.๐๐           | ๑๐,๐๐๐.๐๐    |
| ๑๕    | CT Hip joint (1 side = 1 part)                       | ๗๐             | ๑,๖๕๐.๐๐           | ๑๑๕,๕๐๐.๐๐   |
| ๑๖    | CT Thigh (1 side = 1 part)                           | ๖๐             | ๑,๖๕๐.๐๐           | ๑๐๐,๐๐๐.๐๐   |
| ๑๗    | CT Knee joint (1 side = 1 part)                      | ๓๕             | ๑,๖๕๐.๐๐           | ๕๗,๗๕๐.๐๐    |
| ๑๘    | CT Leg (1 side = 1 part)                             | ๕              | ๑,๖๕๐.๐๐           | ๘,๒๕๐.๐๐     |
| ๑๙    | CT Ankle joint (1 side = 1 part)                     | ๖              | ๑,๖๕๐.๐๐           | ๑๐,๐๐๐.๐๐    |
| ๒๐    | CT Foot (1 side = 1 part)                            | ๖              | ๑,๖๕๐.๐๐           | ๑๐,๐๐๐.๐๐    |
| ๒๑    | CT Dental scan - maxilla                             | ๑๐             | ๑,๖๕๐.๐๐           | ๑๖,๕๐๐.๐๐    |
| ๒๒    | CT Dental scan - mandible                            | ๑๐             | ๑,๖๕๐.๐๐           | ๑๖,๕๐๐.๐๐    |
| ๒๓    | Additional 3D reconstruction/image processing 1 part | ๖๕             | ๓๒๐.๐๐             | ๒๐,๘๐๐.๐๐    |

| ลำดับ              | รายการ                | ปริมาณการตรวจ<br>(ครั้ง) | ราคาต่อครั้ง<br>(บาท) | ราคารวม<br>(บาท) |
|--------------------|-----------------------|--------------------------|-----------------------|------------------|
| ๔๗                 | Additional multiphase | ๔,๐๐๐                    | ๓๕๐.๐๐                | ๑,๔๐๐,๐๐๐.๐๐     |
| รวม                |                       |                          |                       | ๒๔,๕๖๘,๐๕๗.๐๐    |
| ประมาณการเพิ่ม ๒๐% |                       |                          |                       | ๔,๙๑๓,๖๑๑.๕๐     |
| รวมเป็นเงิน        |                       |                          |                       | ๒๙,๔๘๑,๖๖๘.๕๐    |

คณะกรรมการจัดทำร่างขอบเขตของงาน กำหนดราคากลาง และหลักเกณฑ์การพิจารณาคัดเลือกข้อเสนอ

ลงชื่อ .....  ..... ประธานกรรมการ  
(นางพรสุข โอสถาพงษ์กาญจน์)  
นายแพทย์ชำนาญการพิเศษ

ลงชื่อ .....  ..... กรรมการ  
(นายศิริโรจน์ รัตนะนวล)  
นายแพทย์ชำนาญการ

ลงชื่อ .....  ..... กรรมการ  
(นายสุนทร อุกจิตร)  
นักรังสีการแพทย์ชำนาญการ