

รายละเอียดคุณลักษณะเฉพาะ
ชุดแว่นเลนส์สำหรับผ่าตัดจอประสาทตาพร้อมอุปกรณ์
โรงพยาบาลเจ้าพระยาอภัยภูเบศร จังหวัดปราจีนบุรี

๑. ความต้องการ

๑.๑ ชุดแว่นเลนส์สำหรับผ่าตัดจอประสาทตาพร้อมอุปกรณ์ จำนวน ๒ ชุด
มีคุณสมบัติตามข้อกำหนด

๑.๒ ราคาากลางเครื่องละ ๔๒๕,๐๐๐.-บาท (สี่แสนสองหมื่นห้าพันบาทถ้วน)

๒. วัตถุประสงค์ในการใช้งาน

เป็นชุดอุปกรณ์กลับภาพที่ต่อกับกล้องผ่าตัดตา สำหรับช่วยกลับภาพที่มองเห็นในกล้องผ่าตัดให้
เสมือนจริงระหว่างทำการผ่าตัดจอประสาทตา

๓. คุณลักษณะทั่วไป

เป็นอุปกรณ์ที่ยึดติดกับกล้องผ่าตัดจักษุ เพื่อใช้สำหรับแว่นเลนส์กลับภาพจอประสาทตา
กำลังขยายต่างๆ ขณะทำการผ่าตัดรักษาผู้ป่วยด้านจอประสาทตา

๔. คุณลักษณะทางเทคนิค

๔.๑ อุปกรณ์ทำจากวัสดุไททานเนียม และสแตนเลส

๔.๒ สามารถปรับระยะชัดภาพด้วยระบบมือหมุน (Manual)

๔.๓ สามารถใส่เลนส์สำหรับชดเชยกำลังขยาย (Reduction Lens) จากตัวกล้องผ่าตัดขนาด
๑๗๕ มม. หรือ ๒๐๐ มม. ได้

๔.๔ มีแท่งสำหรับใส่เลนส์กลับภาพที่สามารถเลื่อนขึ้นลงได้ เพื่อป้องกันอันตรายจากการสัมผัสตา
ผู้ป่วย

๔.๕ อุปกรณ์สามารถทำความสะอาดปราศจากเชื้อด้วยการนึ่งด้วยความดันสูงได้

๕. เงื่อนไขเฉพาะ

๕.๑ รับประกันคุณภาพเป็นเวลา ๑ ปี นับจากวันที่ได้ส่งมอบสินค้า


๕.๒ ต้องเป็นผลิตภัณฑ์ของประเทศญี่ปุ่น หรือยุโรป หรือประเทศไทย


๕.๓ มีคู่มือการใช้งาน เป็นภาษาไทยและภาษาอังกฤษ อย่างละ ๒ ชุด ในวันส่งมอบ


๕.๔ ในวันส่งมอบผู้ขายจะต้องจัดให้มีการสาธิตวิธีการใช้งาน และการบำรุงรักษาเครื่องได้อย่าง
ถูกต้องและครบถ้วนจนกว่าจะใช้งานได้ดีโดยไม่คิดค่าใช้จ่ายใดๆ ทั้งสิ้น

๕.๕ ต้องเป็นเครื่องใหม่ไม่เคยใช้งานหรือสาธิตที่ใดมาก่อน

๕.๖ ให้ทำเครื่องหมายแสดงรายละเอียดคุณลักษณะเฉพาะให้ตรงกับแคตตาล็อกที่เสนอ

ลงชื่อ..........ประธานกรรมการ
(นางสาวศิริินภา บุญเกียรติวัฒนา)

ลงชื่อ..........กรรมการ
(นางสาวนาราวินท์ กิมกุล)

ลงชื่อ..........กรรมการ
(นางวิจิตรา นาคพงษ์)